

# Karty umiejętności pierwszaka



## Edukacja polonistyczna czerwiec.

.....  
Imię i nazwisko

1. Ułóż zdania z rozsypanki wyrazowej i napisz je poprawnie w liniaturze.

wakacje.

Czekamy

na

czytać

i liczyć.

pisać,

Umiem już

rok.

To

pracowity

był

bardzo

2. Przeczytaj uważnie zdania. Podkreśl w nich nazwy czynności.

**Mama kupiła pyszne truskawki.**

**Kamila czyta piękną bajkę.**

**Wczoraj padał deszcz.**

**Dzieci wyjadą na wakacje.**

## Karty umiejętności pierwszaka



3. Przeczytaj wyrazy. W każdym rzędzie pokoloruj te wyrazy, które nie pasują do pozostałych.

biały	zielony	żółty	jeden
motyle	biedronki	domek	pszczoły
idą	kwiaty	owoce	zioła
śpiewa	tulipany	rosną	czytają

4. W każdym rzędzie podkreśl tę literę, którą wskazuje cyfra. Z podkreślonych liter odczytaj hasło i napisz je w liniaturze.

2 → b k a r e t u

5 → z i p s o w y

1 → c a b l i f a

3 → o r h w a z ó

4 → ł ę p a d ś u

1 → m i s ó ć r k

6 → p j o t ż y o

3 → e r w u p y ź

4 → ń ę j a l ć s

7 → k g ś i d ź k

5 → s o t y a c r

2 → ó c d a j l ź

6 → m ń ę ł o j b

1 → e t y f w i p

---

---

---

---

## Karty umiejętności pierwszaka



5. Wykreśl z tabelki nazwy rzeczy. Z pozostałych liter czytanych kolejno w każdym rzędzie odczytaj i napisz hasło.



D	Ł	W	K	U	G	O	R	Ó	P	T	I	C	S	E
S	R	O	Z	T	P	O	A	T	C	Z	E	N	K	Ą
	S	Ł	O	S	N	E	I	C	Z	Ę	N	I	K	
C	U	W	A	K	I	E	K	A	R	C	E	J	K	E!

6. Odgadnij zasłonięte słońcem wyrazy. Przeczytaj zdanie i przepisuj je starannie do liniatury.

Janek i Kinga planują wyjazd nad morze.

---

---

---

---

---

---

---

# Karty umiejętności pierwszaka



7. Zmień jedną literę w nazwie pod obrazkiem, tak aby podpis był prawidłowy.

Napisz właściwy wyraz w liniaturze.



~~półka~~

---

---

---

---



stoń

---

---

---

---



kora

---

---

---

---



paczka

---

---

---

---



wada

---

---

---

---



las

---

---

---

---

8. Ułóż i napisz tytuł do obrazka. Pokoloruj obrazek.



---

---

---

---

# Karty umiejętności pierwszaka



## Edukacja matematyczna czerwiec.

Imię i nazwisko

1. Jakie liczby ukryły się w kwiatach? Wpisz je w środku każdego kwiatka.



$+ 8 = 18$




$+ 5 = 17$



$+ 5 = 20$



$+ 3 = 16$



$+ 3 = 15$



$+ 10 = 20$



$+ 4 = 19$



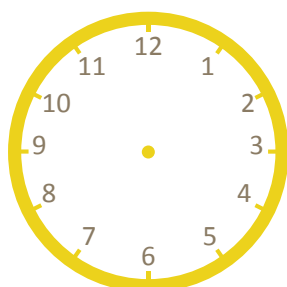
$+ 1 = 14$



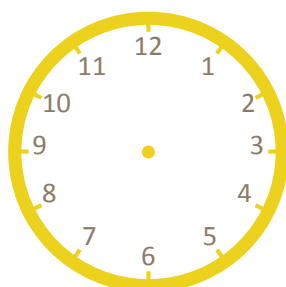
$+ 8 = 20$

- Pokoloruj kwiaty z liczbami parzystymi.

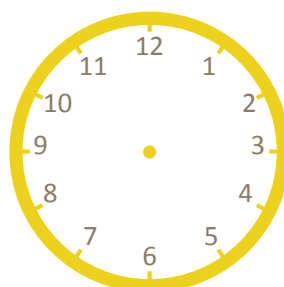
2. Zaznacz godziny na zegarach.



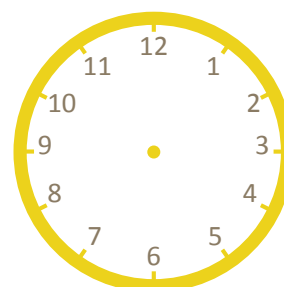
**7:00**



**11:00**



**1:00**




**4:00**

# Karty umiejętności pierwszaka



3. Wykonaj działania. Przyjrzyj się ilustracji i pokoloruj ramkę z działaniem pasującym do rysunku.



$$6 + 4 + 5 =$$

$$16 - 6 - 5 =$$

$$5 + 5 + 6 =$$

4. Karolina, Kuba i Gabrysia jadą na obóz. Każde z nich przed wyjazdem planuje kupić trzy rzeczy i chce wydać wszystkie pieniądze.

**wiaderko**



**4 zł**

**piłka**



**2 zł**

**okulary**



**10 zł**

**balsam**



**8 zł**

**lupa**



**6 zł**

**Karolina ma 20 złotych.**

Może kupić:

---

---

---

---

---

---

---

---

---

---

**Kuba ma 16 złotych.**

Może kupić:

---

---

---

---

---

---

---

---

---

---

**Gabrysia ma 18 złotych.**

Może kupić:

---

---

---

---

---

---

---

---

---

---

# Karty umiejętności pierwszaka



5. Wykonaj działania. Wpisz do tabelki litery pod odpowiednimi wynikami. Odczytaj hasło.

$11 + 4 = \square$     
  $20 - 6 = \square$     
  $14 + 5 = \square$   
 $12 + 8 = \square$     
  $19 - 2 = \square$   
 $12 + 6 = \square$     
  $18 - 2 = \square$

Liczby	14	15	16	17	18	19	20
Litery							

6. Oblicz. Pokoloruj obrazek według instrukcji. Puste pola pokoloruj dowolnie.

12 – brązowy    13 – zielony    14 – żółty    15 – czerwony    16 – niebieski

