



Karty umiejętności pierwszaka



Edukacja polonistyczna luty.

Imię i nazwisko

1. Połącz linią dwa obrazki, których nazwy się rymują.



Karty umiejętności pierwszaka



2. Pod każdym obrazkiem narysuj tyle kótek, ile jest sylab w nazwie obrazka.



3. Napisz w odpowiednich okienkach litery **a, e, i, o**.



4. Otocz zieloną pętlą przedmioty, które przydały Ci się w czasie wesołych zabaw zimowych.



Karty umiejętności pierwszaka



5. Uzupełnij tabelkę.

obrazek	wyraz	liczba głosek	liczba sylab
	_____	_____	_____
	_____	_____	_____
	_____	_____	_____
	_____	_____	_____

6. Rozwiąż rebusy i napisz hasła.



~~t~~



mi

+




r = n

Karty umiejętności pierwszaka



7. Odczytaj wyrazy zapisane szyfrem i zapisz je w liniaturze.

	1	2	3	4
1	n	l	a	e
2	w	o	k	y
3	d	z	c	r

1.1 - 2.2 - 3.3

1.2 - 2.2 - 3.1 - 2.4

2.1 - 1.3 - 3.2 - 2.2 - 1.1

2.3 - 2.2 - 3.4 - 1.3 - 1.2 - 1.4

Karty umiejętności pierwszaka



Edukacja matematyczna luty.

Imię i nazwisko

1. Oblicz. Pokoloruj tym samym kolorem gwiazdki, na których działania mają ten sam wynik.



2. Oblicz. Ułóż w tabeli wyniki rosnąco, a pod nimi zapisz odpowiednie litery.

Odczytaj hasło, a dowiesz się jakie jest ulubione zwierzątko Karoliny. Pokoloruj je.



$3 + 4$		s
$10 - 6$		i
$6 + 2$		e
$9 - 3$		e
$5 + 4$		k
$8 - 5$		p



Litery						
Liczby						

3. Jakie liczby zastąpiły serduszka?

$$4 + \heartsuit = 8$$

$$2 + \heartsuit = 7$$

$$3 + \heartsuit = 10$$

$$10 - \heartsuit = 4$$

$$9 - \heartsuit = 6$$


$$8 - \heartsuit = 2$$

Karty umiejętności pierwszaka




4. Pokoloruj misie według opisu.

- Czwartego misia od lewej strony na żółto.
- Drugiego misia od prawej strony na czerwono.
- Pierwszego i trzeciego misia od lewej strony na niebiesko.
- Pierwszego i szóstego misia od prawej strony na brązowo.



Który miś licząc od lewej strony nie został pokolorowany? Pokoloruj misia na dowolny kolor.

5. Ponumeruj bałwanki. Przeczytaj zdania pod rysunkami i uzupełnij je.



- Który z kolei bałwanek trzyma miotłę?

- Który z kolei bałwanek trzyma ołówek i zeszyt?

- Pierwszy z kolei bałwanek trzyma

- Czwartemu z kolei bałwankowi dorysuj pięć guzików.

- Siódmemu bałwankowi z kolei dorysuj balonik, a na tabliczce drugiego narysuj śnieżynkę.

- O którym z kolei bałwanku nie było mowy w pytaniach?

- Jakie imię nadałbyś temu bałwankowi? Napisz je.

Karty umiejętności pierwszaka



6. Rozwiąż zadanie.

Mama położyła na stole 9 pączków. Kasia zjadła 2 pączki, a Kuba 3. Ile pączków zostało?

Otocz czerwoną pętlą pączki, które zjadła Kasia, a niebieską pętlą otocz pączki, które zjadł Kuba.



Obliczenia:

Odp.: Zostały pączki.

7. Rozwiąż zadanie.

Kotek Puszek dostał 2 zielone kłębki włóczki i 5 pomarańczowych. Ile kłębków włóczki dostał Puszek? Narysuj te kłębki i oblicz.

Obliczenia:

Odp.: Puszek dostał kłębków włóczki.

